



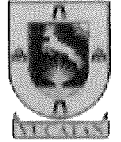


Cuenta Pública 2025
Informe de Pasivos Contingentes
Al 31 de diciembre de 2025
(Cifras en Pesos)

Ente Público: INSTITUTO DE SEGURIDAD SOCIAL DE LOS TRABAJADORES DEL ESTADO DE YUCATÁN

Al 31 de diciembre de 2025, se cuenta con 21 juicios directos, los cuales están siendo atendidos por el área Jurídica del Instituto y se realizó una estimación para conocer el posible efecto de los mismos a la fecha.





Instituto de Seguridad Social de los Trabajadores del Estado de Yucatán

Personal Total


Balance actuarial al 31 de diciembre de 2024

Tasa de Rendimiento del 2.00%

	Grupo Cerrado		Grupo Abierto		Prima Óptima
	Aportación	Prima Media	Aportación	Prima Media	
Aportación pensionados	0.00	0.00	0.00	0.00	0.00
Activo actuarial					
Reserva	279,416,323.00	279,416,323.00	279,416,323.00	279,416,323.00	279,416,323.00
Valor presente de aportaciones futuras de los activos					
a).- De la generación actual	21,674,087,364.41	113,030,161,423.46	21,674,087,364.41	45,730,318,981.24	46,673,484,304.25
b).- De las nuevas generaciones	0.00	0.00	75,610,586,924.37	151,996,244,037.44	143,708,547,947.39
Valor presente de aportaciones futuras de los pensionados					
a).- En curso de pago	0.00	0.00	0.00	0.00	0.00
b).- De la generación actual	0.00	0.00	0.00	0.00	0.00
c).- De las nuevas generaciones	0.00	0.00	0.00	0.00	0.00
Valor presente de aportaciones futuras de salud de los activos					
a).- De la generación actual	6,330,035,150.87	6,330,035,150.87	6,330,035,150.87	6,330,035,150.87	6,330,035,150.87
b).- De las nuevas generaciones	0.00	0.00	21,039,467,665.91	21,039,467,665.91	21,039,467,665.91
Valor presente de aportaciones futuras de salud de los pensionados					
a).- En curso de pago	2,934,287,517.31	2,934,287,517.31	2,934,287,517.31	2,934,287,517.31	2,934,287,517.31
b).- De la generación actual	6,450,738,281.35	6,450,738,281.35	6,450,738,281.35	6,450,738,281.35	6,450,738,281.35
c).- De las nuevas generaciones	0.00	0.00	6,034,666,231.66	6,034,666,231.66	6,034,666,231.66
Valor presente de ingresos adicionales					
a).- De la generación actual	0.00	0.00	0.00	0.00	0.00
b).- De las nuevas generaciones	0.00	0.00	0.00	0.00	0.00
Total activo	37,813,050,322.25	129,169,124,381.30	140,497,771,144.19	240,939,659,874.09	233,595,129,107.05
Pasivo actuarial					

Handwritten signatures and initials in the right margin of the table.







Valor pte. de obligaciones						
a).- Personal actualmente pensionado	33,148,216,373.94	33,148,216,373.94	33,148,216,373.94	33,148,216,373.94	33,148,216,373.94	33,148,216,373.94
b).- Personal actualmente activo	96,020,908,007.36	96,020,908,007.36	96,020,908,007.36	96,020,908,007.36	96,020,908,007.36	96,020,908,007.36
c).- Personal nuevas generaciones	0.00	0.00	111,770,535,492.79	111,770,535,492.79	111,770,535,492.79	111,770,535,492.79
Total pasivo	129,169,124,381.30	129,169,124,381.30	240,939,659,874.09	240,939,659,874.09	240,939,659,874.09	240,939,659,874.09
(Deficit)/superavit actuarial	(91,356,074,059.06)	0.00	(100,441,888,729.91)	0.00	(7,344,530,767.04)	

Nota Debido a que se requieren diferentes primas, se determinó el o los montos expresados en la sección de

Valor Presente de Aportaciones Futuras.

Bajo protesta de decir verdad declaramos que los Estados Financieros y sus notas son razonablemente correctos y son responsabilidad del emisor.


C.P. David Cetz Pech
Director General del ISSTEY


C.P. José Rolando Rosales Ramírez
Subdirector de Pensiones y Gestión Financiera


C.P. Erika Guadalupe Pacheco Castañeda
Jefa del Departamento de Contabilidad