




Cuenta Pública 2026
INSTITUTO DE SEGURIDAD SOCIAL DE LOS TRABAJADORES DEL ESTADO DE YUCATÁN
 Estado Analítico del Ejercicio del Presupuesto de Egresos
 Clasificación por Objeto del Gasto (Capítulo y Concepto)
 Del 1 de Enero al 31 de Marzo de 2026

Concepto	Egresos					Subejercicio 6 = (3 - 4)
	Aprobado	Ampliaciones/ (Reducciones)	Modificado	Devengado	Pagado	
	1	2	3 = (1 + 2)	4	5	
Servicios Personales	136,738,446	-	136,738,446	25,384,474	25,352,897	111,353,972
Remuneraciones al Personal de Carácter Permanente	76,276,240	398,000	76,674,240	17,526,751	17,526,751	59,147,489
Remuneraciones al Personal de Carácter Transitorio	389,376	1,038,000	1,427,376	717,452	717,452	709,924
Remuneraciones Adicionales y Especiales	15,248,732	821,907	16,070,639	1,217,875	1,217,875	14,852,764
Seguridad Social	17,337,459	714,069	18,051,528	4,410,191	4,378,614	13,643,337
Otras Prestaciones Sociales y Económicas	20,120,338	-	20,120,338	1,198,930	1,198,930	15,463,107
Previsiones	3,079,747	-	3,079,747	-	-	3,079,747
Pago de Estímulos a Servidores Públicos	4,286,554	486,325	4,772,879	313,275	313,275	4,459,604
Materiales y Suministros	13,937,656	1,157,343	15,094,999	2,035,195	1,492,619	13,059,804
Materiales de Administración, Emisión de Documentos y Artículos Oficiales	2,922,874	72,300	2,995,174	263,658	105,077	2,731,516
Alimentos y Utensilios	2,483,994	7,143	2,491,137	214,083	191,411	2,277,054
Materias Primas y Materiales de Producción y Comercialización	-	-	-	-	-	-
Materiales y Artículos de Construcción y de Reparación	1,451,848	1,165,400	2,617,248	1,269,361	1,079,165	1,347,887
Productos Químicos, Farmacéuticos y de Laboratorio	1,126,638	134,900	1,261,538	5,275	170	986,463
Combustibles, Lubricantes y Aditivos	2,653,805	-	2,653,805	330	330	2,653,475
Vestuario, Blancos, Prendas de Protección y Artículos Deportivos	2,433,287	15,300	2,448,587	163,177	47,738	2,285,410
Materiales y Suministros Para Seguridad	-	-	-	-	-	-
Herramientas, Refacciones y Accesorios Menores	865,210	32,100	897,310	119,311	68,728	777,999
Servicios Generales	392,851,580	1,157,343	391,694,237	26,998,130	18,451,523	364,696,087
Servicios Básicos	6,441,941	11,857	6,453,798	875,128	863,390	5,578,670
Servicios de Arrendamiento	2,555,499	-	2,555,499	-	-	2,555,499
Servicios Profesionales, Científicos, Técnicos y Otros Servicios	23,756,212	778,200	22,978,012	1,785,496	361,538	21,192,516
Servicios Financieros, Bancarios y Comerciales	5,891,702	7,000	5,898,702	899,207	892,877	4,999,495
Servicios de Instalación, Reparación, Mantenimiento y Conservación	11,586,742	82,036	11,668,778	894,962	542,157	10,773,816
Servicios de Comunicación Social y Publicidad.	-	-	-	-	-	-
Servicios de Traslado y Viáticos	250,500	1,500	252,000	7,245	-	244,755
Servicios Oficiales	1,946,230	395,136	1,551,094	185,492	74,670	1,365,602
Otros Servicios Generales	340,422,754	86,400	340,336,354	22,350,620	15,716,891	317,985,734
Transferencias, Asignaciones, Subsidios y Otras Ayudas	2,824,507,117	-	2,824,507,117	697,781,324	697,636,723	2,126,725,793
Transferencias Internas y Asignaciones al Sector Público	-	-	-	-	-	-
Transferencias al Resto del Sector Público	-	-	-	-	-	-
Subsidios y Subvenciones	-	-	-	-	-	-
Ayudas Sociales	-	-	-	-	-	-
Pensiones y Jubilaciones	2,058,207,561	-	2,058,207,561	552,403,356	552,258,755	1,505,804,205
Transferencias a Fidelcomisos, Mandatos y Otros Análogos	-	-	-	-	-	-
Transferencias a la Seguridad Social	766,299,556	-	766,299,556	145,377,968	145,377,968	620,921,588
Donativos	-	-	-	-	-	-
Transferencias al Exterior	-	-	-	-	-	-
Bienes Muebles, Inmuebles e Intangibles	11,337,746	-	11,337,746	955,942	772,972	10,381,804
Mobiliario y Equipo de Administración	8,091,168	228,000	8,319,168	804,275	654,209	7,514,893
Mobiliario y Equipo Educativo y Recreativo	600,000	-	600,000	-	-	600,000
Equipo e Instrumental Médico y de Laboratorio	-	-	-	-	-	-
Vehículos y Equipo de Transporte	-	-	-	-	-	-
Equipo de Defensa y Seguridad	-	-	-	-	-	-
Maquinaria, Otros Equipos y Herramientas	1,680,000	-	1,680,000	151,667	118,763	1,528,333
Activos Biológicos	-	-	-	-	-	-
Bienes Inmuebles	-	-	-	-	-	-
Activos Intangibles	966,578	228,000	738,578	-	-	738,578
Inversión Pública	-	-	-	-	-	-
Obra Pública en Bienes de Dominio Público	-	-	-	-	-	-

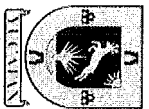






GOBIERNO DEL ESTADO DE YUCATÁN
 GOVERNMENT OF YUCATAN



ISSTEY
 INSTITUTO DE SEGURIDAD SOCIAL DE LOS TRABAJADORES DEL ESTADO DE YUCATÁN



Calle 66 núm. 525 x 65 y 67 Col. Centro C.P. 97000 T. +52 (999) 930 3700 Mérida, Yuc. México
 isstey.gob.mx



Concepto	Egresos					Subejercicio 6 = (3 - 4)
	Aprobado	Ampliaciones/ (Reducciones)	Modificado	Devengado	Pagado	
	1	2	3 = (1 + 2)	4	5	
Obra Pública en Bienes Propios	-	-	-	-	-	-
Proyectos Productivos y Acciones de Fomento	-	-	-	-	-	-
Inversiones Financieras y Otras Provisiones	2,600,000	-	2,600,000	112,099	-	2,487,901
Inversiones Para el Fomento de Actividades Productivas.	-	-	-	-	-	-
Acciones y Participaciones de Capital	-	-	-	-	-	-
Compra de Títulos y Valores	-	-	-	-	-	-
Concesión de Préstamos	2,600,000	2,600,000	-	-	-	-
Inversiones en Fideicomisos, Mandatos y Otros Análogos	-	-	-	-	-	-
Otras Inversiones Financieras	-	2,600,000	2,600,000	112,099	-	2,487,901
Provisiones para Contingencias y Otras Erogaciones Especiales	-	-	-	-	-	-
Participaciones y Aportaciones	-	-	-	-	-	-
Participaciones	-	-	-	-	-	-
Aportaciones	-	-	-	-	-	-
Convenios	-	-	-	-	-	-
Deuda Pública	-	-	-	-	-	-
Amortización de la Deuda Pública	-	-	-	-	-	-
Intereses de la Deuda Pública	-	-	-	-	-	-
Comisiones de la Deuda Pública	-	-	-	-	-	-
Gastos de la Deuda Pública	-	-	-	-	-	-
Costo por Coberturas	-	-	-	-	-	-
Apoyos Financieros	-	-	-	-	-	-
Adeudos de Ejercicios Fiscales Anteriores (Adefas)	-	-	-	-	-	-
Total del Egreso	3,381,972,545	-	3,381,972,545	753,267,184	743,706,734	2,628,705,361

C.P. Diego David Cetz Pech
Director General del ISSTEY

C.P. José Rolando Rosales Ramírez
Subdirector de Pensiones y Gestión Financiera

C.P. Erika Guadalupe Pacheco Castañeda
Jefa del Departamento de Contabilidad

